

## Anleitung für die Anmeldung zum Elternsprechtag am RBG über WebUntis

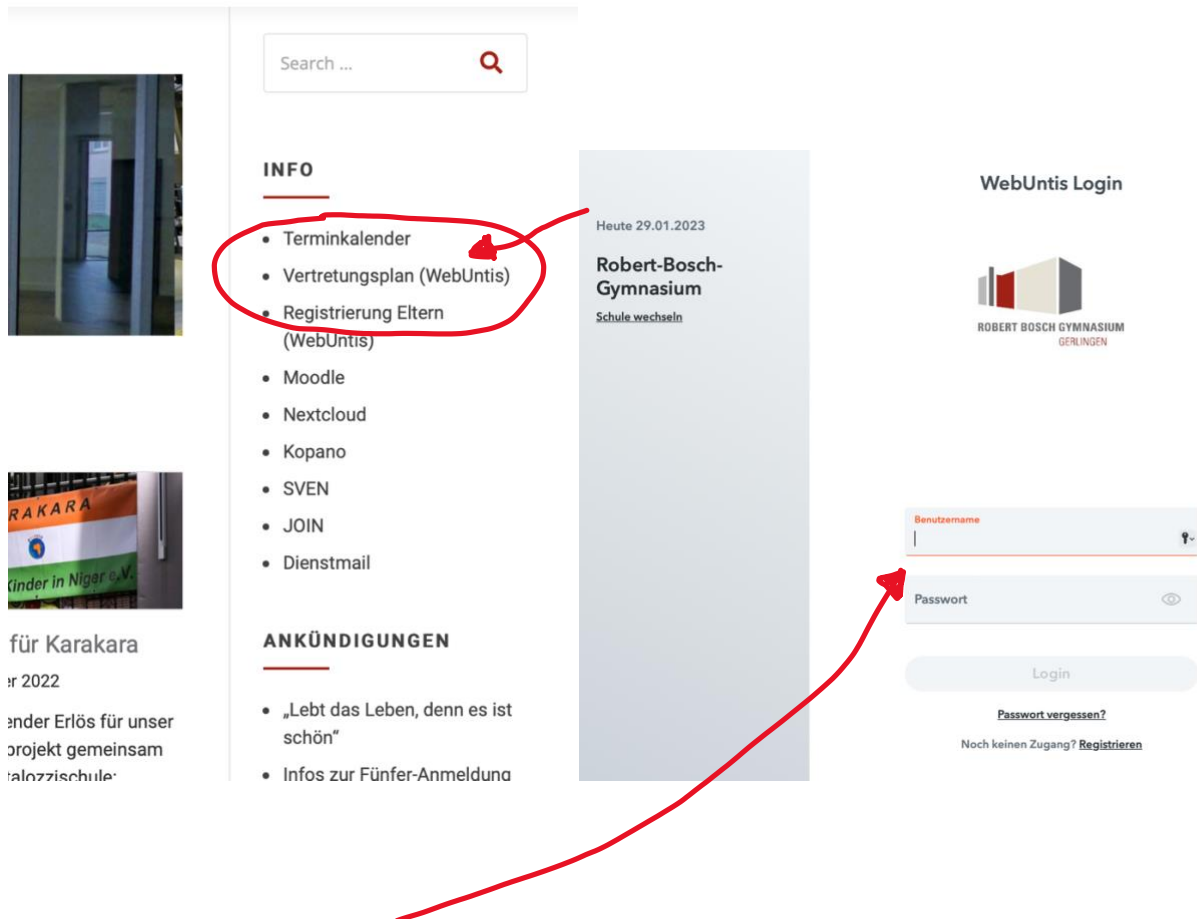
Für die Gesprächsanmeldung benötigen Sie die Kürzel der entsprechenden Lehrer:



### Legende der Lehrerkürzel 2022/23

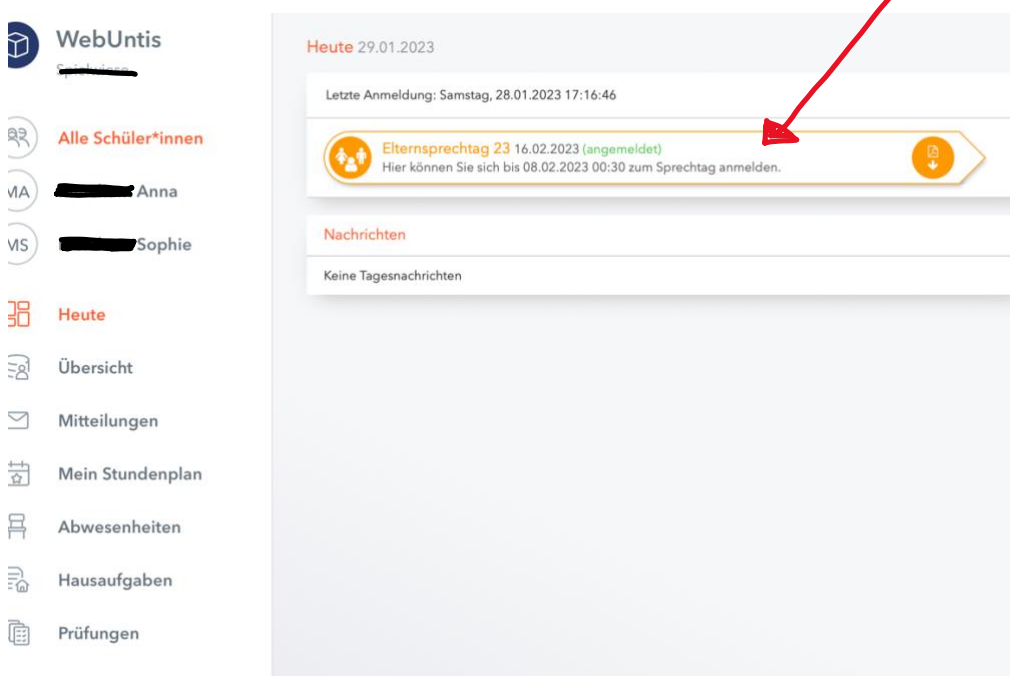
1	Bg	OStR Andreas Berger	(F, Spo)
2	Bt	OStR Jörg Bertet	(E, Spo)
3	Bu	OStR' Anja Beuchle	(Ch, Bio, NwT)
4	Bil	StR Lukas Bilski	(M, Ph, Inf)
5	Boh	StR Erik Bohnenstingl	(M, G, Inf)
6	Cia	OStR Markus Ciapura	(E, G)
7	Cre	OStR' Dr. Marielle Cremer	(M, Ph, NwT)
8	Ebt	StR Matthias Ebert	(M, Ph, NwT, Inf)
9	Fuh	StR' Aline Fuchs	(F, M)
10	Gaw	StR' Eva Gawol	(BK)
11	Gim	StR' Kristina Gimber	(D, Bio, G)
12	Güt	StR' Ines Gütig	(D, G)
13	Ht	OStR' Birgit Hecht	(D, Gk, WBS)
14	Hel	StD' Claudia Hellriegel	(D, Spo)
15	Jk	StD Tilmann Janik	(E, G)
16	Jg	StR' Nadia Jargstorff	(D, Gk)
17	Jun	StR' Sabrina Junge	(M, Spo)
18	Klr	StR' Katrin Keller	(D, Spo)
19	Kem	OStR' Ulrike Kemner	(E, Geo, Bio, BNT, NwT)
20	Kim	StR' Eva Kimmel	(D, Gk, Geo, WBS)
21	Kiw	StR' Olga Kirchniawy	(D, Bio, BNT)
22	Kla	StR Nikolaos Klados	(M, Eth)
23	Kle	OStR Eberhard Kleinmann	(EvR)
24	Kob	StR Fabian Kobald	(Eth, Phil., G, Gk)
25	Kr	StR' Sabrina Krüger	(M, Bio, BNT Spo)
26	Lw	OStR Johannes Liebenwein	(BK, G)
27	Loc	StR' Jenny Loch	(E, KR)
28	Mai	StR' Elena Maier	(Bio, NWT)
29	Mj	StR' Sofia Majer	(Ek, NwT, Spo)
30	My	OStR Oliver Mayer	(E, Spo)
31	Mei	StR Matthias Meier	(F, Spa)
32	Mkl	OStR' Christiana Merkle	(E, F)
33	Mü	OStR Ralf Müller	(M, Ch)
34	Nk	OStR' Jasmin Niklaus	(E, Spo)
35	Nin	StR' Nuria Nin-Ramon	(E, Spa)
36	Pei	StD' Almut Peischl	(E, BK)
37	Sbs	OStR David Schaebs	(D, G, Geo, Inf)
38	Sf	L'IA Judith Schäfer	(D, Spo)
39	Smd	StR Johannes Schmid	(Mu)
40	Smi	StR Philipp Schmidt	(G, Eth)
41	Sz	StD' Silke Scholz	(M, Spo)
42	Suz	StR' Katharina Schulze	(D, Geo)
43	Sw	OStR Björn Schwerin	(M, Bio, BNT, Psy)
44	Sei	StR' Annelie Seifried	(E, Spa, Geo)
45	Sbg	StR' Julia Sonnberger	(E, Spa)
46	Sta	StR' Kathrin Stark	(M, Ch, NwT)
47	Ste	OStR' Annette Steinbach	(D, E)
48	Sto	L'IA Florence Stoll	(F)
49	VB	OStR' Tatjana Vilz-Beck	(D, Mu)
50	Wa	StR Benj. Wahnschaffe	(Spo, Bio, Ph, BNT, NwT)
51	Wlz	StR Patrick Walz	(Gk, Geo, EvR, WBS)
52	Web	StR Jörg Weber	(E, EvR)
53	Weg	OStR Dr. Dirk Wegner	(D, Mu)
54	We	StR' Julia Weizmann	(D, F)
55	Wer	StR' Sandra Werner	(E, F)
<b>Referendar</b>			
56	Hüt	Ref' Moritz Hüttmann	(E, Spo)

1. Durch Anklicken des Links „Vertretungsplan (WebUntis)“ auf der Startseite der Homepage des RBG ([www.rbg-g.de](http://www.rbg-g.de)) gelangen Sie auf die Startseite von WebUntis.



2. Melden Sie sich mit Ihren Registrierungsdaten an. Als Benutzername geben Sie Ihre bei der Registrierung verwendete E-Mail-Adresse ein. Das Passwort wurde von Ihnen selbst festgelegt.

3. Klicken Sie auf das gelb umrahmte Feld des Elternsprechtags.

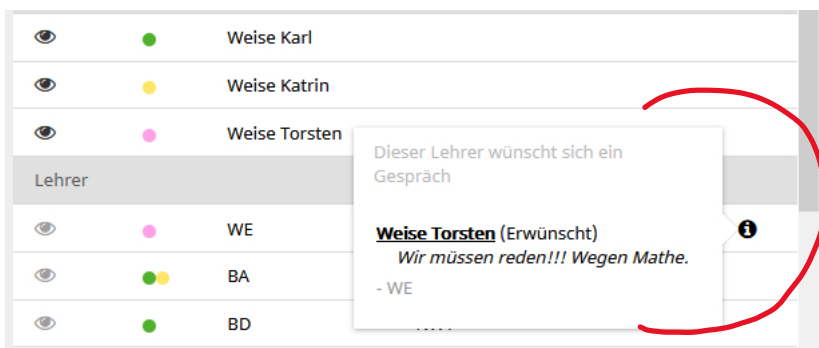


4. Im linken Reiter „Lehrkraft anzeigen“ sehen Sie den Namen Ihrer Kinder und alle Lehreramen unserer Schule als Kürzel. Die Ihr Kind unterrichtenden Lehrer sind mit einem farbigen Punkt markiert. Rechts neben dem Kürzel finden Sie das zugehörige Fach.

5. Klicken Sie auf "Relevante Lehrkraft", um nur die Ihr Kind unterrichtenden Lehrer anzuzeigen.

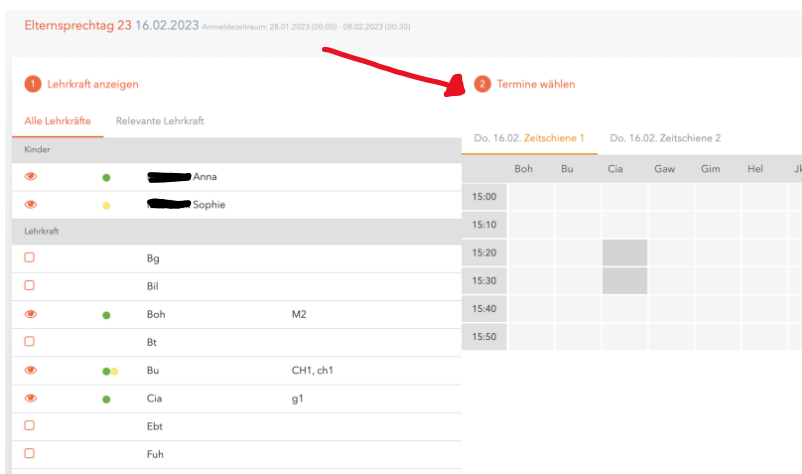
6. Die Auflistung der Lehrer erfolgt in alphabetischer Reihenfolge. **Ausnahme:** Bei einigen Kindern finden Sie ganz oben in der Liste Lehrerkürzel, die am Ende ihrer Zeile noch Symbole zeigen:

7. Evtl. ist auch zusätzlich am dahinterstehenden „i“ eine Information hinterlegt.

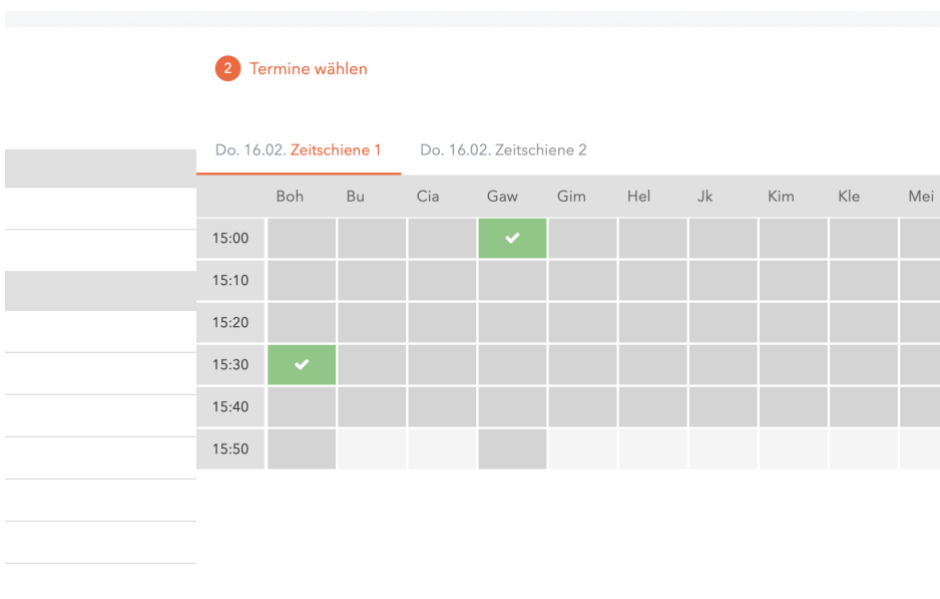


Hier wünscht sich der Lehrer „WE“ ein Gespräch mit den Eltern im Fach Mathematik. Bitte berücksichtigen Sie diese Wünsche bei den Reservierungen.

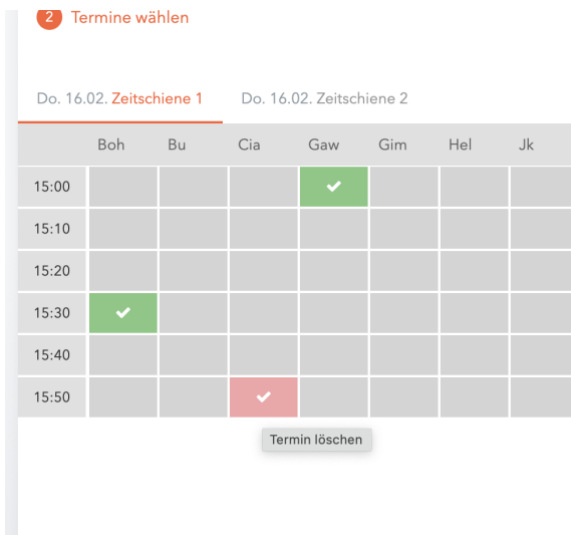
8. Im rechten Feld reservieren Sie sich bei dem jeweiligen Lehrer ein Zeitfenster für ein Gespräch, indem Sie es anklicken. Je nach Zeitpunkt Ihrer Wahl können einzelne Termine nicht mehr ausgewählt werden, weil sie bereits belegt sind.



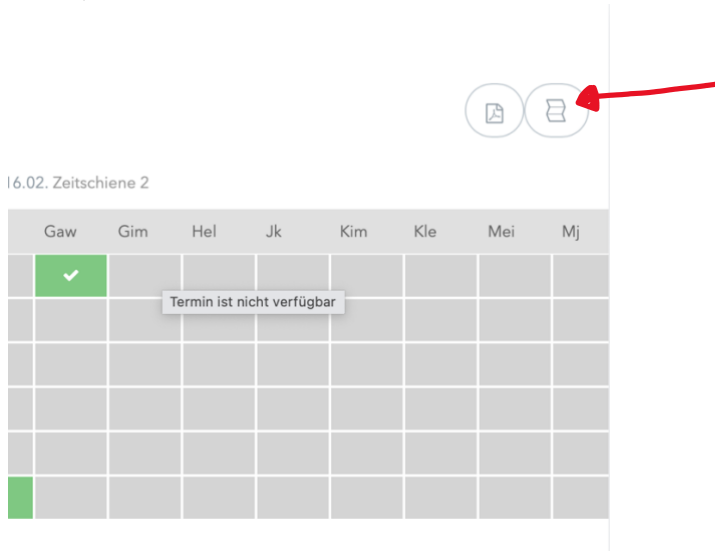
9. Haben Sie ein Zeitfenster bei einem Lehrer ausgewählt, erscheint eine grün unterlegte Fläche mit einem weißen Haken in diesem.



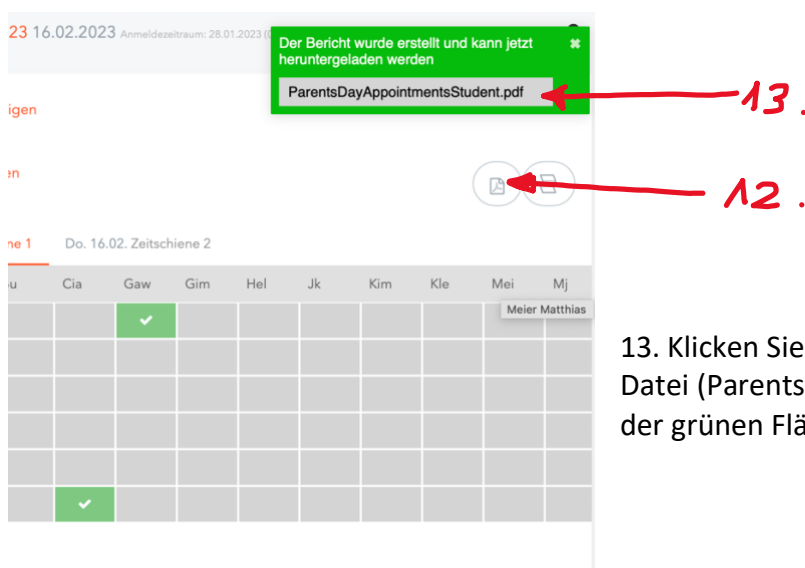
10. Sie können einen Termin wieder löschen, indem Sie das ausgewählte Feld nochmals anklicken.



11. Haben Sie Ihre Eingabe beendet, können Sie Zeitfenster, die Sie nicht für ein Gespräch gewählt haben, ausblenden. Klicken Sie dazu rechts über der Kürzelleiste der Lehrer auf "Termine filtern".



12. Ihren Zeitplan können Sie als pdf-Datei speichern und ausdrucken. Dazu wählen Sie rechts über der Kürzelleiste der Lehrer „Terminliste herunterladen“ aus.



13. Klicken Sie auf den Namen der erstellten pdf-Datei (ParentsDayAppointmentsStudent.pdf) auf der grünen Fläche.

14. Je nach verwendetem Browser können Sie nun wählen, wo die Datei gespeichert wird oder ob sie geöffnet werden soll. Haben Sie vorab einen Ordner festgelegt, in dem Ihre Downloads gespeichert werden sollen, finden Sie die Datei nun dort.

15. Neben Zeitbereichen, Namen der Lehrer und Fächern finden Sie dann auch die Räume auf Ihrem Ausdruck.

Robert-Bosch-Gymnasium  
D-70839 Gerlingen, Hasenbergstr.  
Schuljahr: 2022/2023

Termine für den Sprechtag am 16.2.

[REDACTED]

Zeitbereich	Lehrkraft	Fächer	Raum
15:00 - 15:10	Gawol Eva	[REDACTED] Anna: bk2	---
15:30 - 15:40	Bohnenstingl Erik	[REDACTED] Anna: M2	---
15:50 - 16:00	Clapura Markus	[REDACTED] Anna: g1	206